



УПРАВЛЕНИЕ ФЕДЕРАЛЬНОЙ СЛУЖБЫ
ГОСУДАРСТВЕННОЙ СТАТИСТИКИ
ПО Г. МОСКВЕ И МОСКОВСКОЙ ОБЛАСТИ

Индекс цен производителей промышленных товаров в г. Москве



декабрь 2022 года



УПРАВЛЕНИЕ
ФЕДЕРАЛЬНОЙ СЛУЖБЫ
ГОСУДАРСТВЕННОЙ СТАТИСТИКИ
ПО Г. МОСКВЕ И МОСКОВСКОЙ ОБЛАСТИ

Индекс цен производителей промышленных товаров

декабрь 2022 года

01 Индексы цен производителей
и потребительских цен

02 Индексы цен производителей
по отдельным видам экономической
деятельности

* Ежемесячные данные оперативной статистики





ИНДЕКСЫ ЦЕН ПРОИЗВОДИТЕЛЕЙ И ПОТРЕБИТЕЛЬСКИХ ЦЕН

в % к предыдущему месяцу

ДЕКАБРЬ 2022 г. К НОЯБРЮ 2022 г., %



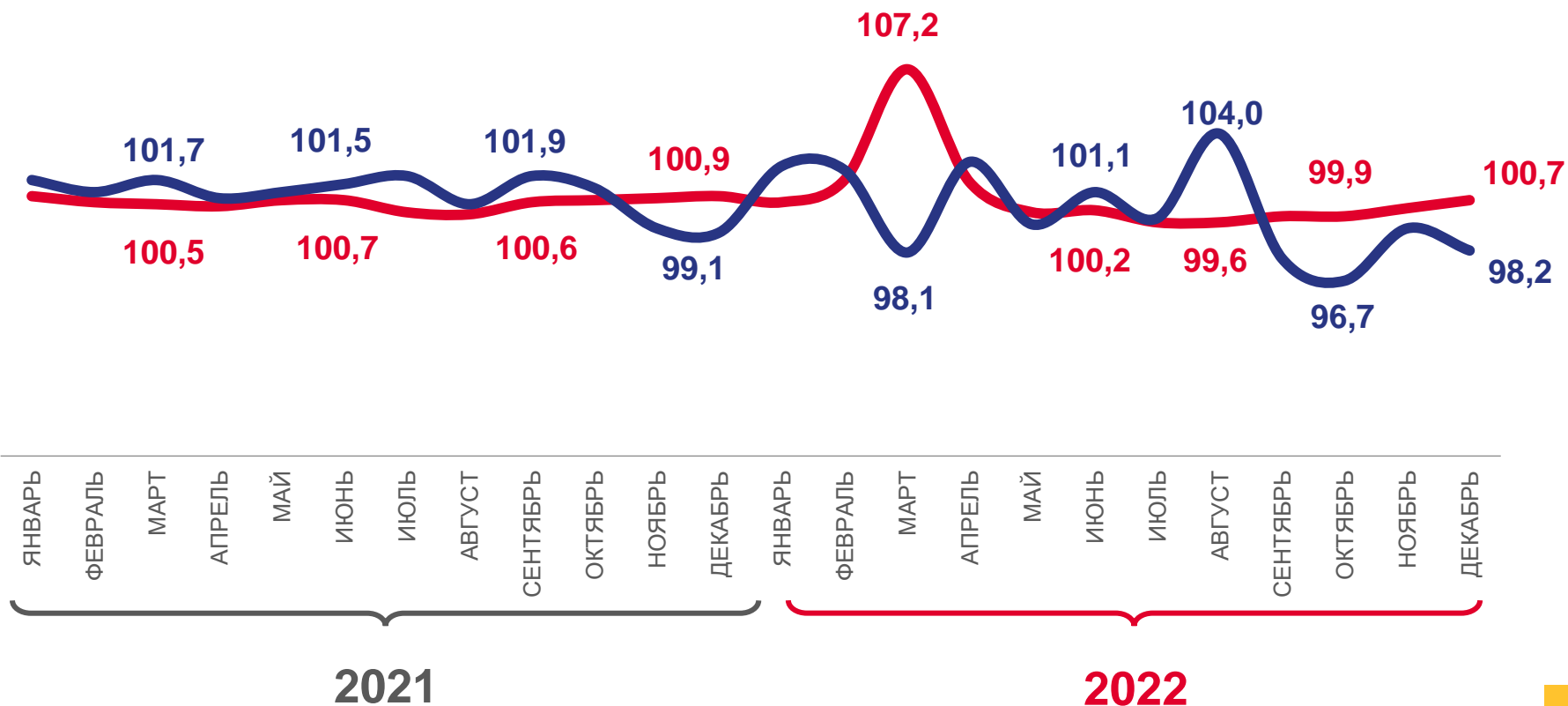
98,2

Индекс цен производителей



100,7

Индекс потребительских цен



Индекс цен производителей промышленных товаров



Индекс потребительских цен на товары и услуги





ИНДЕКСЫ ЦЕН ПРОИЗВОДИТЕЛЕЙ И ПОТРЕБИТЕЛЬСКИХ ЦЕН

в % к декабрю предыдущего года

ДЕКАБРЬ 2022 г. К ДЕКАБРЮ 2021 г., %



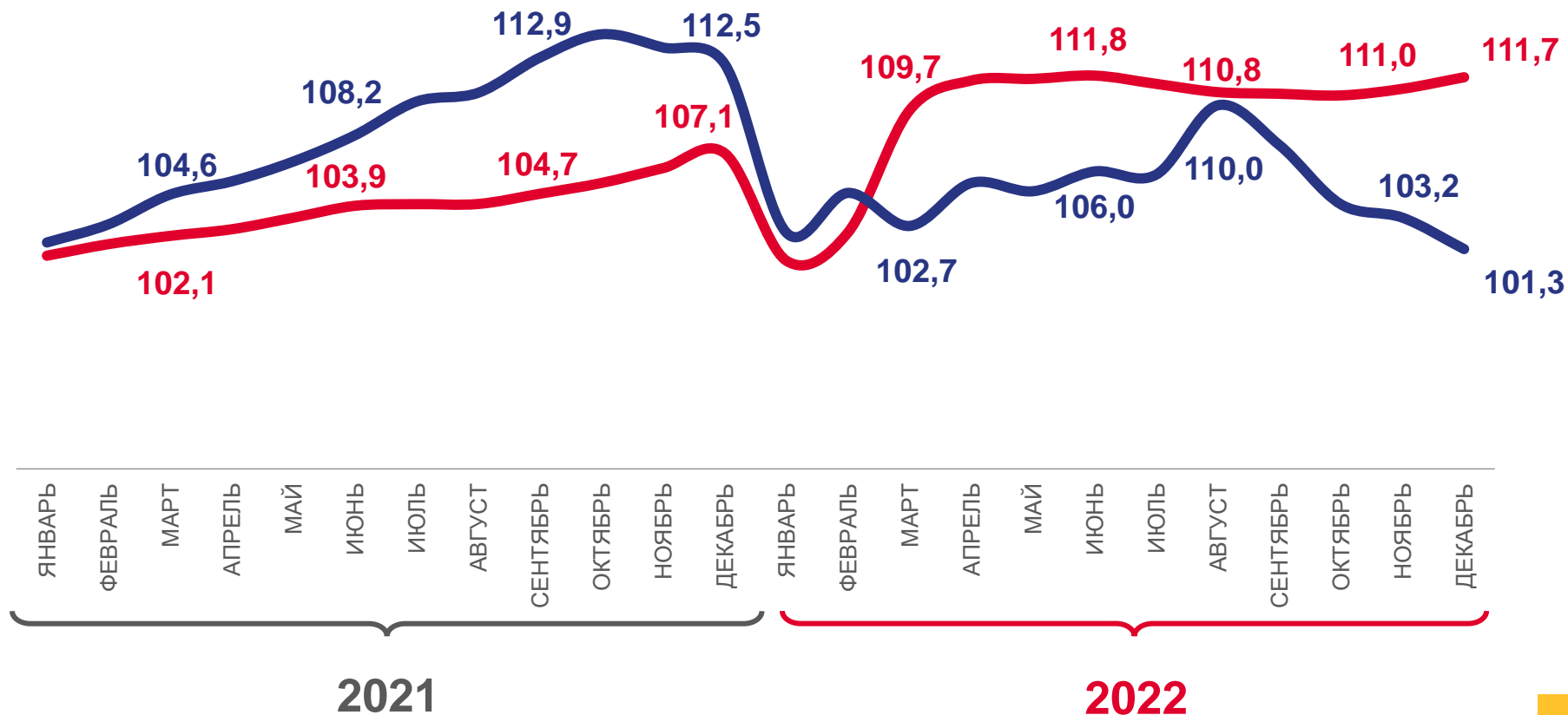
101,3

Индекс цен производителей



111,7

Индекс потребительских цен



Индекс цен производителей промышленных товаров



Индекс потребительских цен на товары и услуги

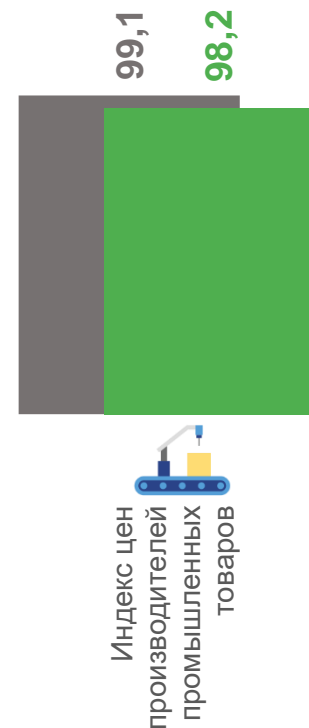

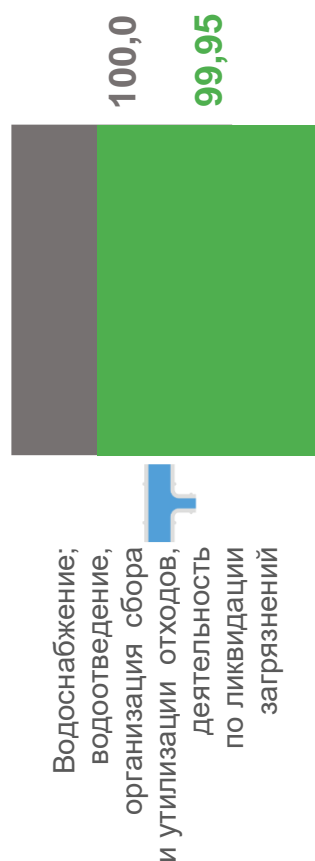




ИНДЕКСЫ ЦЕН ПРОИЗВОДИТЕЛЕЙ ПРОМЫШЛЕННЫХ ТОВАРОВ

в % к предыдущему месяцу

ДЕКАБРЬ 2022 г. К НОЯБРЮ 2022 г., %

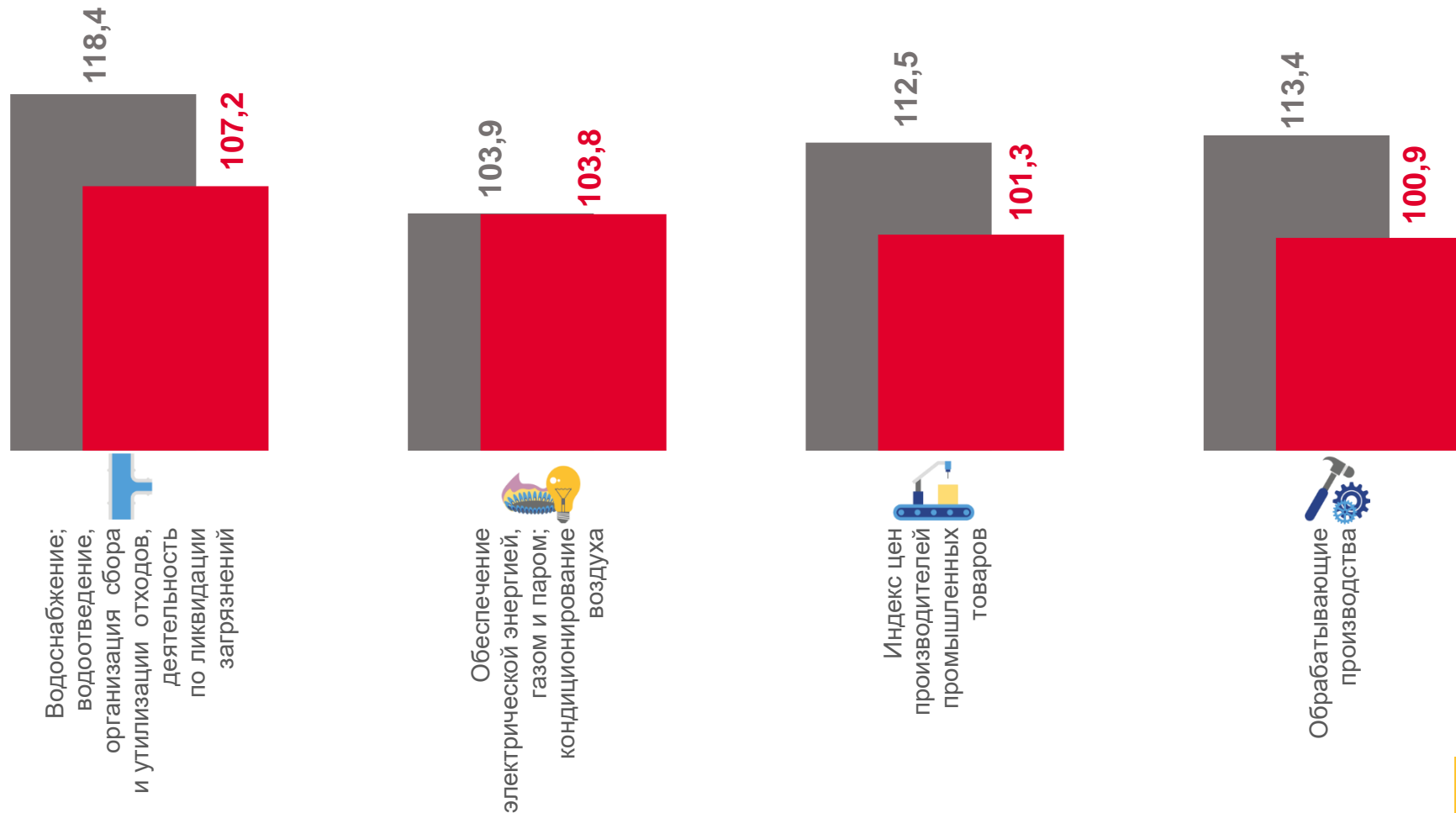




ИНДЕКСЫ ЦЕН ПРОИЗВОДИТЕЛЕЙ ПРОМЫШЛЕННЫХ ТОВАРОВ


в % к декабрю предыдущего года

ДЕКАБРЬ 2022 г. К ДЕКАБРЮ 2021 г., %



■ Декабрь 2021 г. к декабрю 2020 г. ■ Декабрь 2022 г. к декабрю 2021 г.

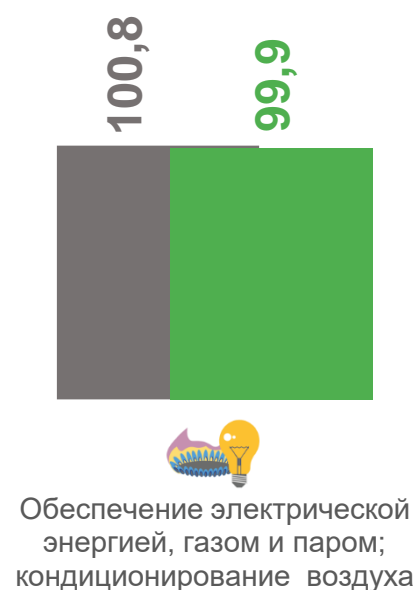
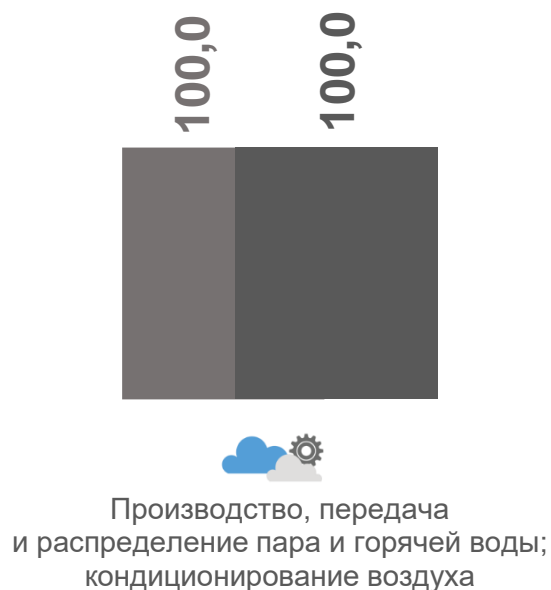




ИНДЕКСЫ ЦЕН ПРОИЗВОДИТЕЛЕЙ ПО ОБЕСПЕЧЕНИЮ ЭЛЕКТРИЧЕСКОЙ ЭНЕРГИЕЙ

в % к предыдущему месяцу

ДЕКАБРЬ 2022 г. К НОЯБРЮ 2022 г., %



■ Декабрь 2021 г. к ноябрю 2021 г.

■ Декабрь 2022 г. к ноябрю 2022 г.






ИНДЕКСЫ ЦЕН ПРОИЗВОДИТЕЛЕЙ ПО ОБЕСПЕЧЕНИЮ ЭЛЕКТРИЧЕСКОЙ ЭНЕРГИЕЙ

в % к декабрю предыдущего года

ДЕКАБРЬ 2022 г. К ДЕКАБРЮ 2021 г., %



103,8

Обеспечение электрической энергией,
газом и паром; кондиционирование воздуха



105,4

Производство, передача
и распределение пара и горячей воды;
кондиционирование воздуха



102,7

Производство, передача
и распределение электроэнергии

103,4
105,4



Производство, передача
и распределение пара и горячей воды;
кондиционирование воздуха

103,9
103,8



Обеспечение электрической
энергией, газом и паром;
кондиционирование воздуха

104,1
102,7



Производство, передача
и распределение электроэнергии

■ Декабрь 2021 г. к декабрю 2020 г.

■ Декабрь 2022 г. к декабрю 2021 г.

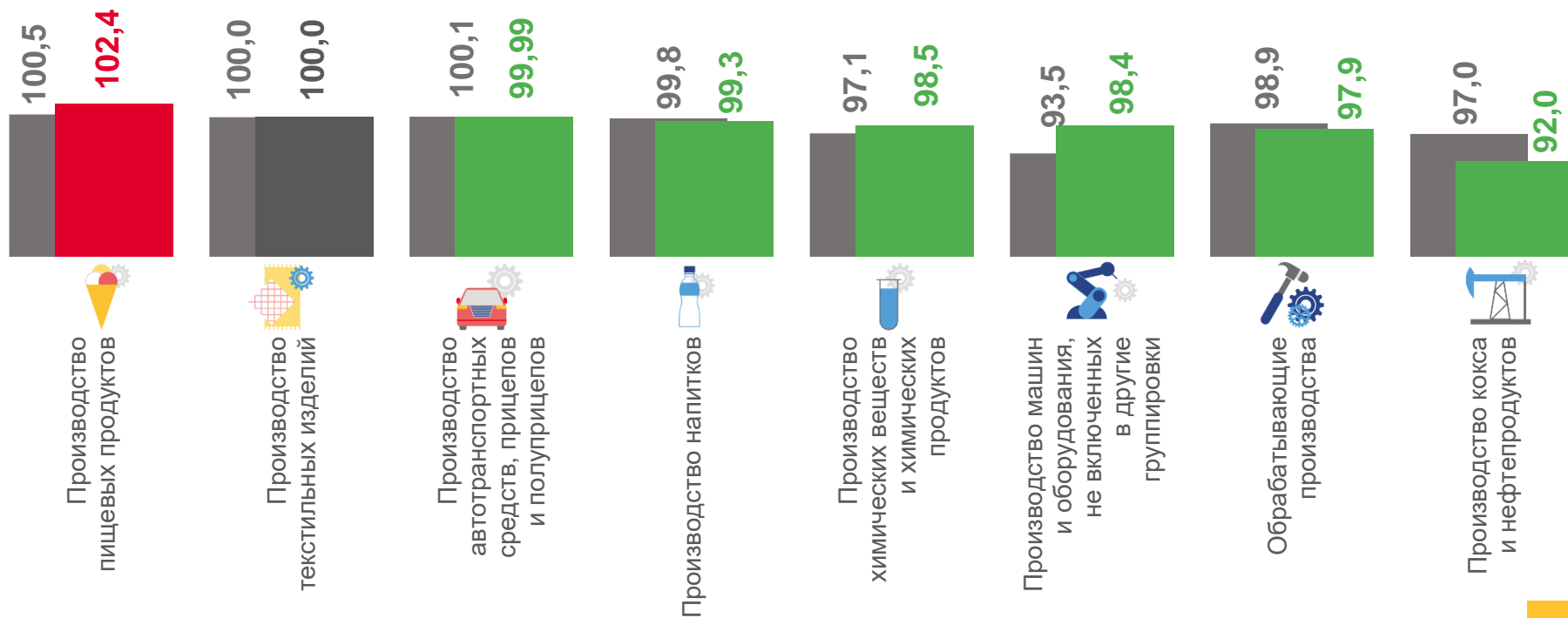




ИНДЕКСЫ ЦЕН ПРОИЗВОДИТЕЛЕЙ ПО ОБРАБАТЫВАЮЩИМ ПРОИЗВОДСТВАМ

в % к предыдущему месяцу

ДЕКАБРЬ 2022 г. К НОЯБРЮ 2022 г., %



■ Декабрь 2021 г. к ноябрю 2021 г.

■ Декабрь 2022 г. к ноябрю 2022 г.

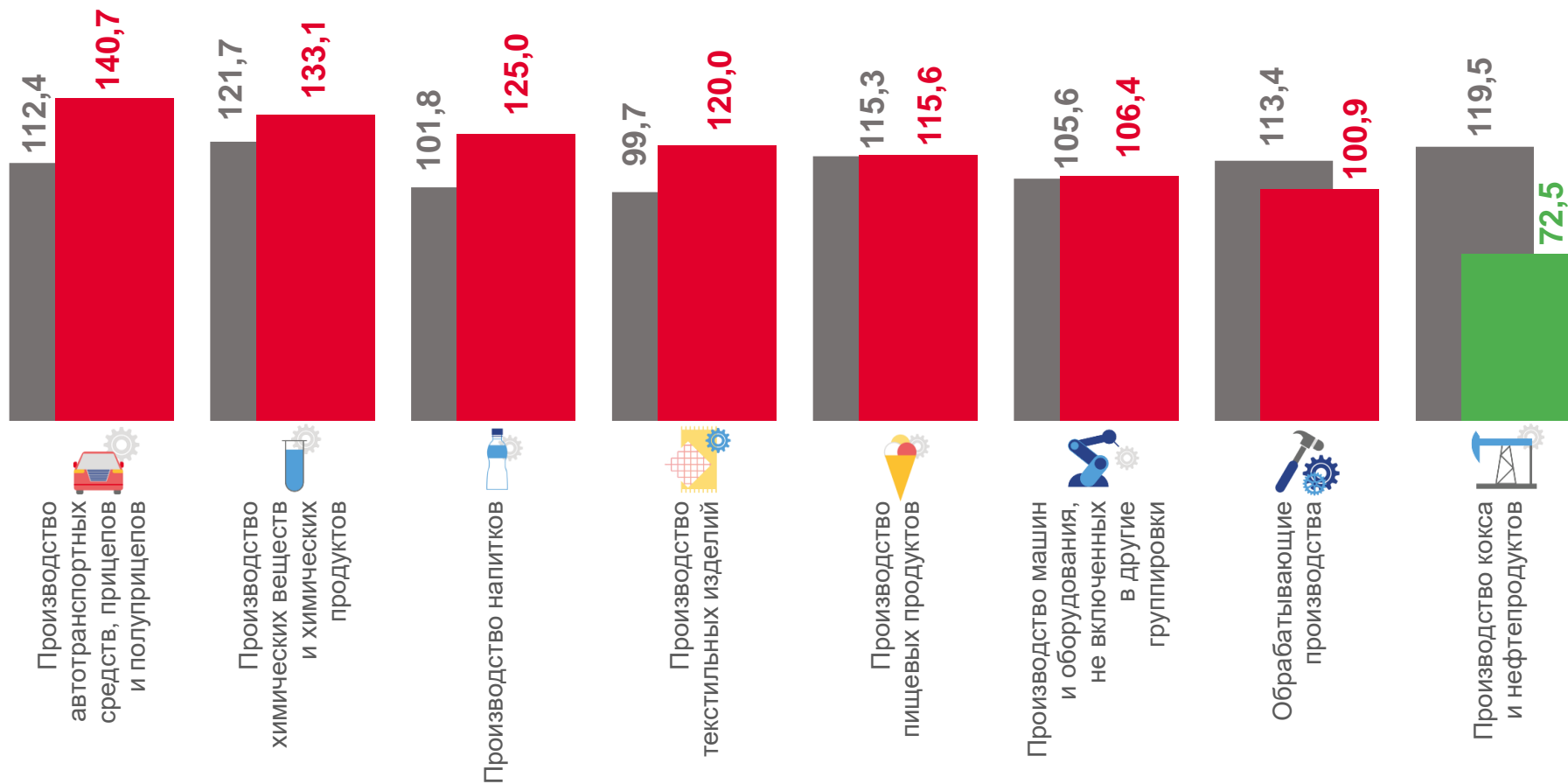




ИНДЕКСЫ ЦЕН ПРОИЗВОДИТЕЛЕЙ ПО ОБРАБАТЫВАЮЩИМ ПРОИЗВОДСТВАМ

в % к декабрю предыдущего года

ДЕКАБРЬ 2022 г. К ДЕКАБРЮ 2021 г., %



■ Декабрь 2021 г. к декабрю 2020 г.

■ Декабрь 2022 г. к декабрю 2021 г.